

# INSPIRON 15/15R/M531R

## Quick Start Guide

Stručná úvodní příručka  
Gyors üzembe helyezési útmutató  
Skrócona instrukcja uruchomienia  
Stručná úvodná príručka



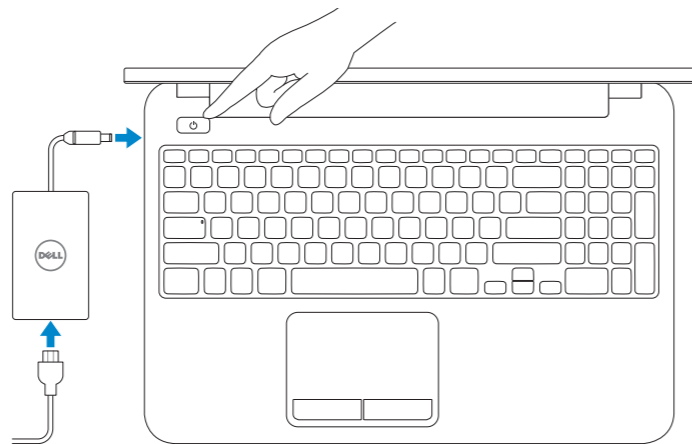
## 1 Connect the power adapter and turn on your computer

Připojte napájecí adaptér a zapněte počítač

Csatlakoztassa az adaptert, majd kapcsolja be a számítógépet

Podłącz zasilacz i włącz komputer

Pripojte napájací adaptér a zapnite počítač



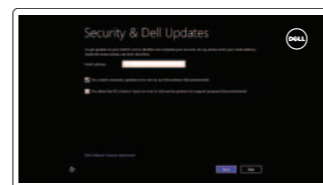
## 2 Finish Windows setup

Dokončete nastavení v systému Windows

Windows telepítés befejezése

Zakończ konfigurację systemu Windows

Dokončite nastavenie systému Windows



### Enable security and updates

Aktivujte zabezpečení a aktualizace

Engedélyezze a biztonsági beállításokat és a frissítéseket

Włącz funkcję ochrony i aktualizacje

Povoľte zabezpečenie a aktualizácie



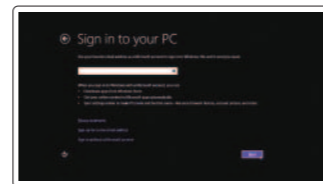
### Connect to your network

Připojte se k síti

Csatlakozzon a hálózathoz

Połącz się z siecią

Pripojte sa k sieti



### Sign in to your Microsoft account or create a local account

Přihlaste se k účtu Microsoft, nebo vytvořte místní účet

Jelentkezzen be a Microsoft fiókba, vagy hozzon létre egy helyi fiókot

Zaloguj się w koncie Microsoft lub utwórz nowe konto lokalne

Prihláste sa do konta Microsoft alebo si vytvorte lokálne konto

## 3 Explore resources

Prohlédněte zdroje informací | Erőforrások böngészése

Przeglądaj zasoby | Preskúmajte možnosti



### Help and Tips

Tipy a nápověda | Súgó és tipp

Pomoc i wskazówki | Pomoc i tipy



### My Dell

Můj Dell | Az én Dell számítógémem

Mój Dell | Mój Dell



### Register your computer

Zaregistrujte svůj počítač | Regisztrálja a számítógépet

Zarejestruj swój komputer | Registrácia počítača

## Shortcut keys

Klávesové zkratky | Billentyűkombinációk

Skróty klawiaturowe | Klávesové skratky



Switch to external display

Přepnutí na externí displej | Váltás külső kijelzőre

Przełączenie na wyświetlacz zewnętrzny

Prepnutie na externý displej

Turn off/on wireless

Zapnutí / vypnutí bezdrátového připojení

Vezeték nélküli funkció ki- vagy bekapcsolása

Włączenie/wyłączenie sieci bezprzewodowej

Vypnutie/zapnutie bezdrôtovej komunikácie

Disable/enable touchpad

Zakázat / povolit dotykovou podložku

Érintőpanel letiltása/engedélyezése

Włączenie/wyłączenie tabliczki dotykowej

Zakázanie/povolenie dotykového panela



Turn off/on wireless

Zapnutí / vypnutí bezdrátového připojení

Vezeték nélküli funkció ki- vagy bekapcsolása

Włączenie/wyłączenie sieci bezprzewodowej

Vypnutie/zapnutie bezdrôtovej komunikácie

Disable/enable touchpad

Zakázat / povolit dotykovou podložku

Érintőpanel letiltása/engedélyezése

Włączenie/wyłączenie tabliczki dotykowej

Zakázanie/povolenie dotykového panela



Disable/enable touchpad

Zakázat / povolit dotykovou podložku

Érintőpanel letiltása/engedélyezése

Włączenie/wyłączenie tabliczki dotykowej

Zakázanie/povolenie dotykového panela



Decrease brightness

Snížení jasu | Fényerő csökkentése

Zmniejszenie jasności | Zniżenie jasu



Increase brightness

Zvýšení jasu | Fényerő növelése

Zwiększenie jasności | Zvýšenie jasu



Play previous track/chapter

Přehrání předchozí skladby/kapitoly

Az előző zeneszám/fejezet lejátszása

Odtwarzanie poprzedniego utworu/rozdziału

Prehrať predchádzajúcu stopu/kapitolu



Play/Pause

Přehrání / pozastavení | Lejátszás/Szünet

Odtwarzanie/Wstrzymanie | Prehrávanie/pozastavenie



Play next track/chapter

Přehrání následující skladby/kapitoly

Az következő zeneszám/fejezet lejátszása

Odtwarzanie następnego utworu/rozdziału

Prehrať ďalšiu stopu/kapitolu



Decrease volume

Snížení hlasitosti | Hangerő csökkentése

Zmniejszenie głośności | Zniżenie hlasitosti



Increase volume

Zvýšení hlasitosti | Hangerő növelése

Zwiększenie głośności | Zvýšenie hlasitosti



Mute audio

Ztlumení zvuku | Hang némítása

Wyciszenie dźwięku | Stłmienie zvuku

## Product support and manuals

Podpora a příručky k produktu  
Terméktámogatás és kézikönyvek  
Wsparcie techniczne i podręczniki dotyczące produktu  
Podpora produktov a návody

## Contact Dell

Kontaktujte spoločnosť Dell  
Kérjen segítséget a Dell szakembereitől  
Skontaktuj się z firmą Dell | Kontaktujte spoločnosť Dell

## Regulatory and safety

Regulace a bezpečnost | Szabályozások és biztonság  
Przepisy i zasady bezpieczeństwa  
Zákonon vyžadované a bezpečnostné informácie

## Regulatory model and type

Směrnicev model a typ  
Szabályozási modell és típus  
Model i typ wg normy  
Regulačný model a typ

## Computer model

Model počítače | Számítógép modell  
Model komputera | Model počítača

[dell.com/support](http://dell.com/support)

[dell.com/support/manuals](http://dell.com/support/manuals)

[dell.com/windows8](http://dell.com/windows8)

[dell.com/contactdell](http://dell.com/contactdell)

[dell.com/regulatory\\_compliance](http://dell.com/regulatory_compliance)

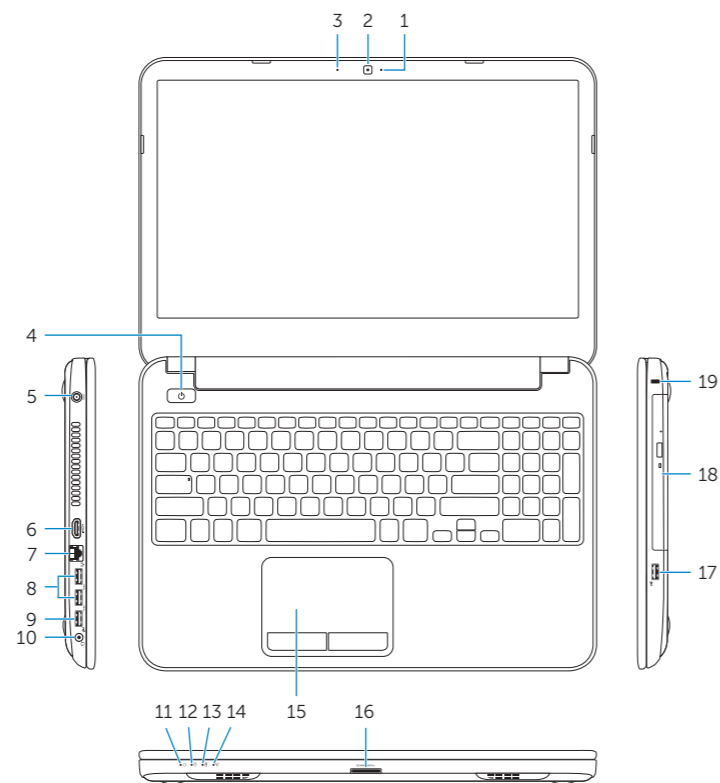
**P28F**

**P28F001/ P28F002**

**Inspiron 3521/5521/3537/5537/  
M531R-5535**

## Features

Funkce | Jellemzők | Funkcje | Vlastnosti



1. Camera-status light
2. Camera
3. Digital microphone
4. Power button
5. Power-adaptor port
6. HDMI port
7. Network port
8. USB 3.0 ports (2)
9. USB 2.0 port
10. Headset port
11. Power-status light
12. Hard-drive activity light

13. Battery-status light
14. Wireless-status light
15. Touchpad
16. Media-card reader
17. USB 2.0 port
18. Optical drive
19. Security-cable slot
20. Regulatory label
21. Service Tag label

1. Indikátor stavu kamery
2. Kamera
3. Digitální mikrofon
4. Vypínač
5. Port napájecího adaptéru
6. Port HDMI
7. Síťový port
8. Porty USB 3.0 (2)
9. Port USB 2.0
10. Port pro sluchátka
11. Indikátor stavu napájení
12. Indikátor činnosti pevného disku

1. Kamera állapot jelzőfény
2. Kamera
3. Digitális mikrofon
4. Bekapcsológomb
5. Tápadapter port
6. HDMI port
7. Hálózati port
8. USB 3.0 portok (2 db)
9. USB 2.0 port
10. Fejhallgató port
11. Bekapcsolás állapot jelzőfény
12. Merevlemez működésjelző fény

13. Indikátor stavu baterie
14. Indikátor stavu bezdrátového připojení
15. Dotyková podložka
16. Čtečka paměťových karet
17. Port USB 2.0
18. Optická jednotka
19. Slot bezpečnostního kabelu
20. Štítek se směrnicí
21. Štítek se servisní značkou

13. Akkumulátor állapot jelzőfény
14. Vezeték nélküli állapot jelzőfény
15. Érintőpad
16. Médiakártya-olvasó
17. USB 2.0 port
18. Optikai meghajtó
19. Biztonsági kábel foglalata
20. Szabályozási címke
21. Szervizcímke

1. Lampka stanu kamery
2. Kamera
3. Mikrofon cyfrowy
4. Przycisk zasilania
5. Złącze zasilacza
6. Złącze HDMI
7. Złącze sieciowe
8. Porty USB 3.0 (2)
9. Port USB 2.0
10. Gniazdo zestawu słuchawkowego
11. Lampka stanu zasilania
12. Lampka aktywności dysku twardego

1. Kontrolka stavu kamery
2. Kamera
3. Digitálny mikrofón
4. Tlačidlo napájania
5. Napájací port
6. Port HDMI
7. Sieťový port
8. Porty USB 3.0 (2)
9. Port USB 2.0
10. Zdieľka na slúchadlá
11. Kontrolka stavu napájania
12. Kontrolka činnosti pevného disku

13. Lampka stanu akumulatora
14. Lampka stanu urządzeń bezprzewodowych
15. Tabliczka dotykowa
16. Czytnik kart pamięci
17. Port USB 2.0
18. Napęd dysków optycznych
19. Gniazdo linki antykradzieżowej
20. Etykieta znamionowa
21. Etykieta z kodem serwisowym

13. Kontrolka stavu batérie
14. Kontrolka stavu bezdrôtovej siete
15. Dotyková plocha
16. Čítačka pamäťových kariet
17. Port USB 2.0
18. Optická jednotka
19. Otvor pre bezpečnostný kábel
20. Regulačný štítok
21. Servisný štítok

